

PANORAMA

Le nuove scale tra estetica e sicurezza


In legno, metallo, plastica, cemento, fino alle più scenografiche in vetro, ogni scala merita un progetto speciale: dimensioni, altezza e profondità dei gradini, corrimano e ringhiera, nessun dettaglio va trascurato. E se fare le scale è un problema, si può installare un piccolo ascensore o un montascale. *Servizio di Maria Pia Penati*



Classica nei volumi, ma nuova nella scelta dei rivestimenti, la scala elicoidale "C-AS2" della "Skin Color Collection" di Edilco (a partire da 16.000 euro) è realizzata in cemento armato e introduce decori realizzati a mano e finiture che spaziano dal legno alle resine più attuali, fino alle trasparenze del cristallo. Nella foto, una soluzione con i gradini rivestiti in onice e la struttura lisciata a gesso e grassello di calce, in un colore a scelta. →



Arreda e dà personalità al living, tracciando un segno deciso e minimale sulla parete. La scala "Swing" di Cast ha i gradini in faggio lamellare e qui è priva di ringhiera (420 euro a gradino). La sua struttura portante è in acciaio inox o in alternativa in ferro verniciato.




Con un carattere forte

e un colore deciso, la scala "Diable" della collezione "Red Line" di Mobirolo assume un ruolo da protagonista, per dare un tocco personale all'ambiente. Curata in ogni dettaglio, è frutto di una lavorazione altamente specializzata e riesce a coniugare con successo legno lamellare, alluminio e acciaio. ↑



Da tenere sempre a portata di mano, "La Scaletta" di Foppapedretti (da 143 euro) è in legno massiccio verniciato. Perfettamente stabile, compatta e dotata di una barriera di protezione in acciaio, quando è chiusa resta in piedi senza appoggi e occupa pochissimo spazio. È conforme alla Normativa Europea EN 131 1/2, che indica i criteri di stabilità, le caratteristiche di sicurezza e le modalità per un uso corretto delle scale portatili. ↓



Può essere applicato sulle scale

curve o su quelle rettilinee. Il montascale "Zeffiro" di Otolift (a partire da 5.000 euro) è adatto sia all'interno sia all'esterno dell'abitazione: si ancora alla ringhiera della scala e scorre su due guide, che garantiscono una corsa fluida e sicura. La poltroncina può essere rivestita in svariati tessuti, in Alcantara o pelle. ↑



Mix di design e tecnologia,

"Tekne" è la nuova scala in plastica di Fontanot. Il materiale scelto e la tecnica di stampaggio con cui è realizzata la rendono ecocompatibile e in grado di mantenere inalterate nel tempo le sue caratteristiche strutturali. Bianca, rossa o verde, resiste ai raggi UV e alle temperature più estreme. Due le ringhiere previste: Linear a paletti e Skin, con chiusura in tessuto high-tech. ↑



Elementi modulari in acciaio compongono la scala elicoidale "E-30" della nuova "Skin Color Collection" di Edilco (da 14.000 euro). Tra loro sono inseriti i gradini, in doppio cristallo temperato trasparente e antisfondamento.

Con porta in vetro e struttura in alluminio anodizzato, l'elevatore "DomusLift" è facile da inserire in ogni contesto residenziale. Di IGV Group, sale fino a 5 piani, ha bassi consumi di energia ed è facile da installare, perché richiede limitati interventi murari.



PANORAMA




A pianta tonda o quadrata, "Reflex Lux" di Fontanot ha i gradini in legno massello di faggio naturale o di frassino. La regolazione in altezza è resa possibile dagli speciali spessori in policarbonato trasparente, inseriti tra i supporti in acciaio bianco o nero, che sostengono i singoli gradini. La ringhiera "Lux" accompagna la salita con estrema leggerezza: il corrimano è in legno massello; colonnine e tondini sono in acciaio inossidabile. →



Si installa con estrema facilità, grazie a un sistema costruttivo che prevede un'unica guida in alluminio da fissare alla soletta dei piani. L'elevatore verticale "MCV 300" prodotto da Comperini e Saibene Lift riesce a dare risposta alle necessità più diverse, con modelli personalizzati, tutti costruiti nel rispetto della normativa vigente e di severi requisiti di sicurezza. ↑



La scala modulare "Roter Quadra" è dotata di un sistema di regolazione delle alzate, che la adegua all'altezza del locale. Di Procord Scale (a partire da 2.000 euro), ha i gradini in multistrato di betulla. Come per il sostegno centrale, si scelgono in diverse tinte standard e sono trattati con vernice protettiva trasparente. La ringhiera a colonnine, diritte o curve, è in acciaio plastificato colorato. ←




Un'aerea spirale in cristallo. La scala "Anima" di Faraone Architectural Glass Fittings, alla struttura portante in acciaio inox, in finitura satinata o lucida, unisce i gradini in vetro temperato, stratificato e serigrafato antiscivolo. Nelle misure standard, ha un diametro di cm 130, 150 e 170; si completa con la ringhiera "Iris", sempre realizzata in acciaio inox satinato (alta cm 300, a partire da 15.000 euro). ←

PRIMA SCEGLI IL TIPO, POI IL MODELLO

La scala deve aiutare a superare il dislivello tra i piani, ma non solo. Per soluzione e materiali scelti, spesso si trasforma in quell'elemento d'arredo che dà volto e carattere alla casa. Molto brevemente, ecco quali sono le caratteristiche delle tipologie più usate.

- **A chiocciola.** Ideale quando c'è poco spazio, a pianta circolare o quadrata, il suo diametro minimo è di cm 100.
- **Rettilinea.** Larga almeno cm 70/80, è una scala a una o due rampe parallele, interrotte al centro dal pianerottolo.
- **Autoportante.** Si sviluppa attorno a una colonna centrale che sostiene i singoli gradini o è costituita da gradini strutturati, che, sovrapposti gli uni agli altri, formano una struttura solida.
- **In muratura.** È la scala più tradizionale, da costruire insieme alla casa: va inserita tra due pareti portanti o sostenuta a sbalzo da una trave in cemento armato.

Nuovissimo e scenografico, il modello "Componibile Autoportante" con il suo design essenziale si presta ad arredare gli ambienti più moderni ed esclusivi. Proposto da Marretti, si realizza su misura nell'elegante finitura in rovere sbiancato: i gradini hanno una chiusura laterale in acciaio inox. →



PANORAMA



Dal giardino alla casa senza più problemi. Il montascale "320 All Season" di Stannah è progettato proprio per vivere all'esterno e non teme pioggia, umidità, alte o basse temperature. Si installa su scale a rampa rettilinea ed è dotato di accessori pratici e funzionali: cintura di sicurezza, joystick applicato ai braccioli, che comanda tutte le funzioni e telo di copertura, che protegge la poltroncina dall'umidità. →



Si adatta a qualsiasi tipologia abitativa, con un costo contenuto e, come nelle foto, può essere montato all'interno o all'esterno della casa, adeguandosi al suo stile. La gamma "Level" di Daldoss si sviluppa in sette modelli, con portata fino a kg 500, e funziona con una velocità limitata. Tutti applicano le sicurezze previste dalle normative e dedicano particolare attenzione alle necessità di chi è portatore di handicap e degli anziani. ←

QUELLE BARRIERE CHE RENDONO LA VITA DIFFICILE Marciapiedi, stazioni, aeroporti, uffici pubblici e privati, ma spesso anche l'ingresso di casa, diventano altrettanti percorsi a ostacoli se non si è in perfetta forma o si ha qualche difficoltà di movimento. Nonostante numerosi interventi legislativi, norme specifiche e agevolazioni fiscali, introdotti per incentivare l'acquisto di prodotti o l'esecuzione di lavori atti a superare le barriere architettoniche, ancora poco è stato fatto. Ma a volte basta davvero poco per semplificare la vita di chi è in difficoltà, senza dover effettuare interventi troppo complessi. Qui sotto un esempio di come il microelevatore "BancoLift" di Sites può aiutare chiunque a superare un dislivello (massimo di cm 50) in totale sicurezza. Quando è chiuso occupa uno spazio limitato e per installarlo basta ancorarlo a parete o a pavimento: si aziona con un telecomando, tutti i suoi movimenti sono motorizzati e funziona a batterie.

Questo miniascensore, grazie alla modularità dei suoi componenti, si adatta anche agli spazi più ristretti: per installare "Gulliver", infatti, sono sufficienti solo cm 66. Proposto da TyssenKrupp Ceteco, qui è nella versione panoramica, con la porta in cristallo e i faretto alogeni per l'illuminazione interna. Ma l'attenta progettazione e la grande scelta di materiali e finiture di qualità permettono la più ampia personalizzazione. →



È sostenuta da una struttura centrale e ha la pedata regolabile. "Knock Design" di Rintal fa parte di Rintal Stair System: un progetto che nasce dalla collaborazione con lo studio Giugiaro Architettura ed è studiato per offrire abbinamenti di materiali, forme e colori, modificabili nel tempo. La linea moderna di questa scala è esaltata dalla possibilità di illuminare ogni gradino con dei led, protetti da una mascherina sagomata, in alluminio. ←

